

**Die Autokrane.  
Die Mobilkrane.**







**LIEBHERR**

So baut man Krane.




# Je mehr ein Kran kann, und je schneller er es kann, desto mehr verdienen Sie an ihm.

## Die Liebherr-Autokrane

		max. Tragkraft Mp	bei Ausladung m	Ausleger				Fahrzeugmotor Leistung in DIN PS	Kranmotor Leistung in DIN PS	Fahrgeschwindigkeit km/h	Hubgeschwindigkeit bei kleinster Traglast m/min	angetriebene Achsen	Wenderradius m	Abstützbasis m	Fahrzeugbreite m
				S	SH	STN	T								
		max. Hubhöhe m	dabei Tragkraft Mp	max. Hubhöhe m	dabei Tragkraft Mp	max. Hubhöhe m	dabei Tragkraft Mp								
<b>AUK 80-2</b> Diselelekt. Kranantrieb		50	3,0	49	8	56	3,5	8	52	8	—	—	35	2,5	2,5
<b>LG 1250</b> Diselelekt. Kranantrieb		100	4,5	63	24	80	8	8	101	5	—	—	—	—	3
<b>AUK 40T-60 I</b> Diselelekt. Kranantrieb		30	3,5	—	—	—	—	—	—	—	—	—	—	—	2,5

## Der Liebherr-Mobil-Industriekran

<b>LI 1020</b> Diselelekt. Kranantrieb		7,2	1,0	—	—	—	—	—	—	—	—	—	11,6	4,9	4,2	3	2,5
---	---	-----	-----	---	---	---	---	---	---	---	---	---	------	-----	-----	---	-----

Nehmen Sie Kontakt auf mit

**LIEBHERR - Werk Ehingen GmbH, 7930 Ehingen/Dor**, Telefon: (07391) 731/5, Telex: 71763

Technische Änderungen vorbehalten